

PERMOHONAN RAYUAN BANTUAN PRIHATIN NASIONAL

1. Semak Permohonan dan Daftar ID

Semakan Status

Nama: [REDACTED] No. MyKad: [REDACTED]

Status Permohonan: **TIDAK LULUS**

[Permohonan Rayuan](#)

Alasan:

Kod	Kod Keterangan
IC	Permohonan tidak lengkap kerana tidak menyekukan full surat permohonan

Selamat Datang! 2020 © Lembaga Hasil Darat Negara Malaysia

Paparan Permohonan Tidak Lulus Bantuan Prihatin Nasional

1. Pemohon boleh membuat rayuan di Butang Permohonan Rayuan.
2. Jika Pemohon belum mendaftar ID, Pemohon perlu mendaftar ID terlebih dahulu untuk membuat permohonan rayuan. Klik butang Daftar Akaun untuk mendaftar ID.

Log Masuk

NO. PENGGUNA: [REDACTED]

[Daftar Akaun](#)

Ministry of Finance, 2020 © Lembaga Hasil Darat Negara Malaysia

3. Pemohon dikehendaki menjawab Soalan Keselamatan berdasarkan Maklumat yang telah didaftarkan pada borang permohonan. Terdapat 2 (dua) soalan yang perlu dijawab.

Maklumat Keselamatan

[REDACTED]

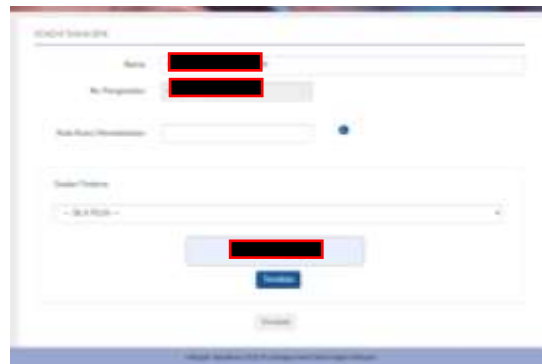
Soalan Pertama

JAWAB SOALAN PERTAMA DAN SOALAN LAIN YANG TELAH DAPAT DITANYA

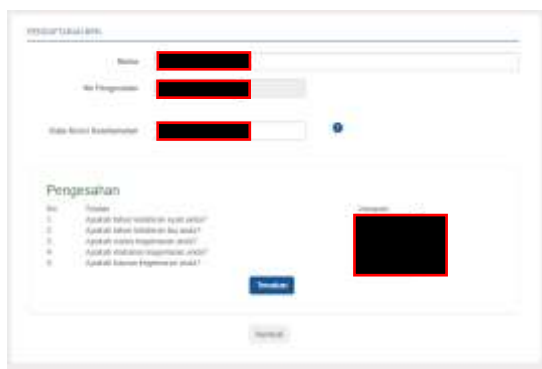
Ministry of Finance, 2020 © Lembaga Hasil Darat Negara Malaysia

4. Setelah Berjaya menjawab 2 soalan keselamatan. Pemohon yang ingin mendaftar Akaun dikehendaki mendaftar Kata Kunci Keselamatan dan Memilih 5 (Lima) pilihan soalan FRASA KESELAMATAN.

**Format kata kunci keselamatan adalah: Hanya huruf dan nombor sahaja dan Aksara khas / Simbol tidak dibenarkan.*

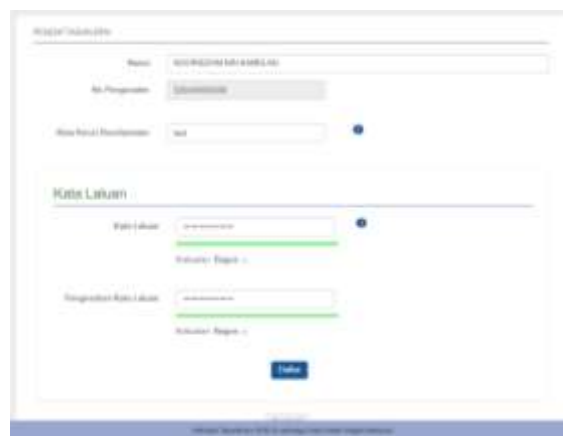


The screenshot shows the 'Pendaftaran SPK' form. It includes fields for 'Nama' (Name), 'No. Pendaftaran' (Registration Number), and 'Mata Kiri Keselamatan' (Safety Key). Below these is a 'Tentukan' (Select) button and a 'Kembali' (Back) button.



The screenshot shows the 'Pengesahan' (Confirmation) section of the 'Pendaftaran SPK' form. It lists five security questions (FRASA KESELAMATAN) for selection. A 'Tentukan' (Select) button is visible next to the questions.

5. Kata Laluan juga perlu didaftarkan bagi urusan Log Masuk. Kekuatan Kata Laluan ditentukan oleh warna. Kata Laluan yang Bagus dan Unik adalah berwarna Hijau.



The screenshot shows the 'Kata Laluan' (Password) section of the 'Pendaftaran SPK' form. It includes a 'Kata Laluan' field with a strength indicator (green bar) and a 'Tentukan' (Select) button.

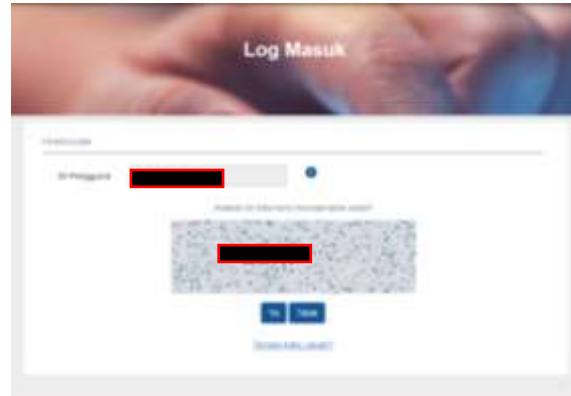
6. Selesai Pendaftaran Akaun, Pemohon boleh klik Butang *Log Masuk* untuk Log Masuk menggunakan kata Laluan yang didaftarkan dan membuat permohonan rayuan Bantuan Prihatin Nasional.



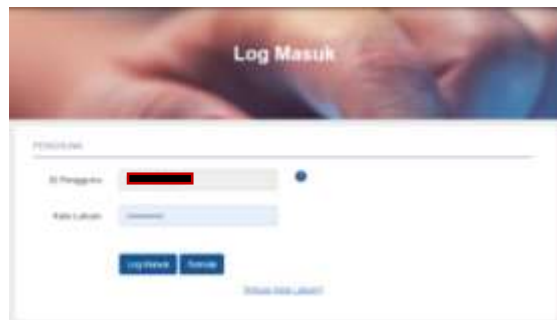
The screenshot shows the 'Pendaftaran SPK' form with a confirmation message: 'Akaun telah berjaya didaftarkan. Sila ke halaman Log Masuk untuk ke Menu SPK.' Below the message is a 'Kembali' (Back) button.

2. Log Masuk ID dan Borang Permohonan Rayuan

1. Log Masuk ke Borang Permohonan Rayuan menggunakan ID dan kata Laluan yang telah didaftarkan.



2. Masukkan Kata Laluan yang telah didaftarkan



3. Paparan Borang akan dipapar setelah Log Masuk Berjaya. Kemaskini Maklumat dengan tepat dan lengkap. Dan klik butang hantar di ruangan pengesahan setelah selesai kemaskini maklumat.

Maklumat Pemohon Pengesahan

* Nama [Redacted]

* No. MyKad [Redacted]

* Jabatan: [Dropdown: Lalai] * Umur (dalam tahun) [Input: 26]

* Alamat [Redacted]

* Alamat [Input]

* Pekerjaan [Redacted] * Negeri [Dropdown: JOHOR]

* Bilakah [Redacted] * No. Telefon Rumah [Input: 017-2511111]

* No. Telefon Pejabat [Input: 017-2511111]

* Pekerjaan Asal [Dropdown: Berkeja Sederet] * Pekerjaan Asal (Perniagaan & Perkhidmatan) [Dropdown: Tidak Mempunyai]

* Nama Bank [Dropdown: BANK MANDIRI MALAYSIA] * No. Akaun Bank [Redacted]

* Bilah Pengiraan [Dropdown: 017-2511111]

[Hantar]

3. Paparan Rayuan yang Telah Dihantar

BANTUAN PRIHATIN NASIONAL

Semakan Status

Nama: [REDACTED] No. MyKad: [REDACTED]

Status Permohonan: **TIDAK LULUS**

Status Rayuan: **MENUNGGU KELULUSAN RAYUAN**

Ajakan: [REDACTED]

[Kembali] [Paparan Rayuan]

1. Paparan Permohonan Rayuan yang telah Berjaya dihantar adalah seperti berikut.
2. Klik butang Papar Rayuan jika ingin melihat permohonan rayuan yang dihantar.